

## I 3 PUNTI IMPORTANTI



- LA SICUREZZA VOSTRA DEVE ESSERE GARANTITA. Guardare l'automobilista, il pedone o il ciclista in modo che si abbia la garanzia di essere visti.



- LA SICUREZZA DEI CICLISTI DEVE ESSERE GARANTITA. Meglio fermare una volta in più un'automobile, un pedone, ...che rischiare l'incidente.



- L'Ambulanza, polizia o pompieri chiamati da un'emergenza (sirene) hanno la precedenza. In questo caso **garantire la sicurezza dei ciclisti**, segnalando a loro il pericolo e se necessario fermarli.



# INFORMAZIONI IMPORTANTI DI SICUREZZA

## GP LEVENTINA – NIVO, 15 maggio 2011

Scopo: comportamento per il personale di sicurezza (PCI) relativi ai punti critici lungo il circuito (vedi cartina).

Colore Viola: tracciato per Amatori, Amatori, Popolari, Under40, Over40.

Colore giallo: tracciato per Scolari.

| PUNTO | COSA FARE?   | FOTO  |
|-------|--|---|
| B     | Al giungere di uno o più ciclisti dal circuito, fermare il traffico in direzione sud (portarsi a metà corsia e fermare il traffico temporaneamente). |  <p>PUNTO B</p> <p>DIREZIONE GARA</p> |

# INFORMAZIONI IMPORTANTI DI SICUREZZA

## GP LEVENTINA – NIVO, 15 maggio 2011

Scopo: comportamento per il personale di sicurezza (PCI) relativi ai punti critici lungo il circuito (vedi cartina).

Colore Viola: tracciato per Amatori, Popolari, Under40, Over40.

Colore giallo: tracciato per Scolari.

| PUNTO | COSA FARE?  | FOTO   |
|-------|---|--|
| C     | <p>Appena giunge la comunicazione “ciclisti in arrivo” dal punto H, fermare il traffico in direzione Nord (direzione Lavorgo).</p> <p>Al giungere di uno o più ciclisti da sotto il ponte della ferrovia, assicurarsi che i veicoli provenienti da Nivo e quelli in direzione di Nivo, abbiano visto i ciclisti.</p> <p>La precedenza in questo incrocio è comunque dei ciclisti.</p> |  |


# INFORMAZIONI IMPORTANTI DI SICUREZZA

## GP LEVENTINA – NIVO, 15 maggio 2011

Scopo: comportamento per il personale di sicurezza (PCI) relativi ai punti critici lungo il circuito (vedi cartina).

Colore Viola: tracciato per Amatori, Popolari, Under40, Over40.

Colore giallo: tracciato per Scolari.

| PUNTO | COSA FARE?  | FOTO   |
|-------|---|--|
| D     | <p><b>SOLO GARA ADULTI</b> (l'operatore di questo punto D, dopo ordine del proprio superiore, si sposterà nel punto G).</p> <p>Al giungere di uno o più ciclisti dalla strada cantonale, fermare il traffico in direzione nord.</p> <p>Questo perché potrebbe capire che un ciclista perda il controllo in curva invadendo la corsia opposta.</p> |  |


# INFORMAZIONI IMPORTANTI DI SICUREZZA

## GP LEVENTINA – NIVO, 15 maggio 2011

Scopo: comportamento per il personale di sicurezza (PCI) relativi ai punti critici lungo il circuito (vedi cartina).

Colore Viola: tracciato per Amatori, Popolari, Under40, Over40.

Colore giallo: tracciato per Scolari.

| PUNTO | COSA FARE?  | FOTO  |
|-------|---|---|
| E     | Al giungere di uno o più ciclisti dalla strada secondaria (fine salita), fermare il traffico proveniente dal paese di Nivo. |  <p>PUNTO E</p> <p>DIREZIONE GARA</p> |

# INFORMAZIONI IMPORTANTI DI SICUREZZA

## GP LEVENTINA – NIVO, 15 maggio 2011

Scopo: comportamento per il personale di sicurezza (PCI) relativi ai punti critici lungo il circuito (vedi cartina).

Colore Viola: tracciato per Amatori, Popolari, Under40, Over40.

Colore giallo: tracciato per Scolari.

| PUNTO | COSA FARE?  | FOTO  |
|-------|---|---|
| F     | <p>Al giungere di uno o più ciclisti dalla strada principale, fermare il traffico proveniente dal ponte dell'autostrada.</p> <p>Indicare con uno sguardo al ciclista che tutto è a posto. In effetti, in questo passaggio il ciclista non vede niente a causa dei ripari fonici laterali.</p> |  <p>PUNTO F</p> <p>DIREZIONE GARA</p> |


# INFORMAZIONI IMPORTANTI DI SICUREZZA

## GP LEVENTINA – NIVO, 15 maggio 2011

Scopo: comportamento per il personale di sicurezza (PCI) relativi ai punti critici lungo il circuito (vedi cartina).

Colore Viola: tracciato per Amatori, Popolari, Under40, Over40.

Colore giallo: tracciato per Scolari.

| PUNTO | COSA FARE?  | FOTO   |
|-------|---|--|
| G     | <p><b>SOLO GARA SCOLARI</b> (l'operatore del punto D, dopo ordine del proprio superiore, si sposterà in questo punto).</p> <p>Al giungere di uno o più ciclisti dalla strada principale, fermare il traffico proveniente dalla strada che porta alla centrale idroelettrica.</p> <p>Indicare ai ciclisti anticipatamente la direzione del circuito.</p> |  |

# INFORMAZIONI IMPORTANTI DI SICUREZZA

## GP LEVENTINA – NIVO, 15 maggio 2011

Scopo: comportamento per il personale di sicurezza (PCI) relativi ai punti critici lungo il circuito (vedi cartina).

Colore Viola: tracciato per Amatori, Popolari, Under40, Over40.

Colore giallo: tracciato per Scolari.

| PUNTO | COSA FARE?   | FOTO   |
|-------|--|--|
| H     | <p>Al giungere di uno o più ciclisti dalla strada principale (guardare a lunga distanza, verso la stazione), avvisare immediatamente il punto C dell'arrivo di ciclisti.</p> <p>Prestare attenzione ai vari accessi alla strada cantonale.</p> |  |


# INFORMAZIONI IMPORTANTI DI SICUREZZA

## GP LEVENTINA – NIVO, 15 maggio 2011

Scopo: comportamento per il personale di sicurezza (PCI) relativi ai punti critici lungo il circuito (vedi cartina).

Colore Viola: tracciato per Amatori, Popolari, Under40, Over40.

Colore giallo: tracciato per Scolari.

| PUNTO | COSA FARE?  | FOTO   |
|-------|---|--|
| I     | <p>Prestare attenzione alle persone, auto o altro mezzo che giunge da questa strada. Impedire assolutamente l'accesso al circuito della gara.</p> <p>Per coloro che vogliono tornare a casa, la strada da seguire è quella che attraversa il fiume sul ponte di legno, nei pressi della centrale idroelettrica e dei parcheggi.</p> |  |